


えひめFree Wi-Fi 利用登録手順

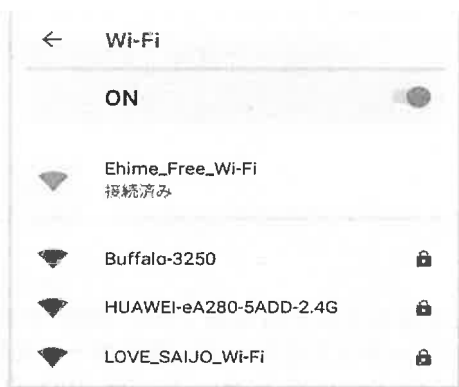


※登録は初回のみです。2回目からは認証なしでご利用いただけます。
※有効期限は6ヶ月です。(有効期限が切れたら再登録が必要となります。)
※時間・回数で制限なくご利用いただけます。
※迷惑メール対策、メールフィルターを設定している場合、
「@freespot.com」からのメールを受信できるように設定してください。

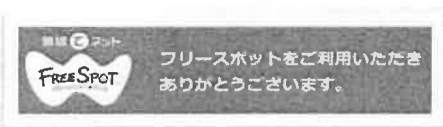
①ご利用機器のWi-Fi機能をONにします。



②接続先SSID(Ehime_Free_Wi-Fi)を選択し、接続します。



③ブラウザを起動するとフリースポットの接続エントリーページ・登録画面が表示されます。



④下にスクロールしていただき、利用規約を確認し、「同意する」にチェックします。

⑤えひめFree Wi-Fiの認証方式は2通りあります。メール認証方式でご利用の場合は「メール認証方式」にチェックし、下記にあるメールアドレスの欄にメールアドレスを入力し、送信ボタンを押します。(SNSアカウント認証方式をご利用の場合は、えひめFree Wi-Fi利用登録手順<SNSアカウント認証方式>をご覧ください。)

利用規約への同意 同意する 同意しない

認証方式 メール認証方式 SNSアカウント認証方式

この場で受信できるメールアドレスをお持ちでない方は、メール認証方式で登録することはできません。SNSアカウント認証方式、または、ゲスト方式で登録をお願いします。

メールアドレス

この場で受信できる、スマートフォンや携帯電話などのメールアドレスを入力してください。入力したアドレス宛てに届くメールに従って、本登録を行ってください。

送信

えひめFree Wi-Fi 利用登録手順 <メール認証方式>



※登録は初回のみです。2回目からは認証なしでご利用いただけます。
※有効期限は6ヶ月です。(有効期限が切れたら再登録が必要となります。)
※時間・回数で制限なくご利用いただけます。
※迷惑メール対策、メールフィルターを設定している場合、
「@freespot.com」からのメールを受信できるように設定してください。

⑥ ⑤で入力したアドレス宛にメールが届くのでご確認ください。メールが届いたらURLをタップしてください。

※迷惑メール対策、メールフィルターを設定している場合、「@freespot.com」からのメールを受信できるように設定してください。

⑦ URLをタップした後認証完了画面が出てきます。これで、Wi-Fiによるインターネット接続が完了となります。



えひめFree Wi-Fi 利用登録手順 <SNSアカウント認証方式>



※登録は初回のみです。2回目からは認証なしでご利用いただけます。
※有効期限は6ヶ月です。(有効期限が切れたら再登録が必要となります。)
※時間・回数で制限なくご利用いただけます。
※迷惑メール対策、メールフィルターを設定している場合、「@freespot.com」からのメールを受信できるように設定してください。

⑥ SNSアカウント認証方式にチェックし、使用するSNSをクリックします。




認証方式 メール認証方式 SNSアカウント認証方式

この場で受信できるメールアドレスをお持ちでない方は、メール認証方式で登録することはできません。SNSアカウント認証方式、または、ゲスト方式で登録をお願いします。

※FREESPOTのWi-Fi接続後に自動で表示された登録画面からは、Googleアカウントでログインすることはできません。Googleアカウントを使用する場合は、自動で表示された登録画面を閉じ*1、SafariやGoogle Chromeなどお使いのブラウザで「http://www.freespot.com/」にアクセスしてください*2。登録画面が表示されたら、登録を行ってください。

*1 iOSの場合は、自動で表示された登録画面の「キャンセル」をタップして画面を閉じ、表示されたメニューの「インターネットに接続せずに使用」を選択してください。「キャンセル」をタップせずに画面を閉じると、FREESPOTとのWi-Fi接続が切断されます。その場合は、Wi-Fi接続し直してもう一度お試しください。

*2 Androidの場合は、端末の機内モードをONしてから「http://www.freespot.com/」にアクセスし、登録が完了したら機内モードをOFFに戻してください。

使用するSNSをクリックしてください。

⑦ 選択したSNSにログインしてください。

⑧ ログインできたら認証完了画面が出てきます。これで、Wi-Fiによるインターネット接続が完了となります。

Free Wi-Fi
FREESPOT
FREESPOTをご利用いただき
ありがとうございます。

認証完了しました。

有効期限は、最後にFREESPOTを利用された日から183日間です。

183日間まったくご利用がない場合は、もう一度登録していただく必要があります。